




Estado de Situación Financiera
al 31 de diciembre de 2021 y 31 de diciembre de 2020
(Valores expresados en pesos colombianos)

	NOTA	31/12/2021	31/12/2020
ACTIVOS			
ACTIVOS CORRIENTES			
Efectivo y equivalentes al efectivo	4	309.896.840	311.976.780
Cuentas comerciales por cobrar y otras cuentas por cobrar	5	1.039.296.857	948.516.539
Activos por impuestos	6	115.459.892	140.927.534
ACTIVOS CORRIENTES TOTALES		\$ 1.464.653.589	1.401.420.853
ACTIVOS NO CORRIENTES			
Propiedades, planta y equipo	7	8.981.812	490.020.820
TOTAL DE ACTIVOS NO CORRIENTES		\$ 8.981.812	490.020.820
TOTAL DE ACTIVOS		\$ 1.473.635.401	1.891.441.673
PASIVOS			
PASIVOS CORRIENTES			
Pasivos por beneficios a empleados	8	19.565.020	16.139.575
Cuentas comerciales por pagar y otras cuentas por pagar	9	34.671.632	509.517.573
Otros pasivos no financieros	10	73.355.000	73.355.000
Pasivos por impuestos	11	10.232.844	3.082.602
PASIVOS CORRIENTES TOTALES		\$ 137.824.496	602.094.750
PASIVOS NO CORRIENTES			
Pasivo por impuestos diferidos	12	0	24.901.239
TOTAL DE PASIVOS NO CORRIENTES		\$ 0	24.901.239
TOTAL DE PASIVOS		\$ 137.824.496	626.995.989
PATRIMONIO			
Capital emitido	13	52.000.000	52.000.000
Reservas	14	748.246.463	691.965.962
Ganancia del periodo	15	221.366.620	206.281.901
Ajustes Reesprexion Nuevos marcos normativos	16	314.197.821	314.197.821
PATRIMONIO TOTAL		\$ 1.335.810.904	1.264.445.684
TOTAL DE PATRIMONIO Y PASIVOS		\$ 1.473.635.401	1.891.441.673

Las notas que se acompañan son parte integrante de los Estados Financieros


SENIET DEYANIRE PEÑALOZA JAIMÉS
Representante Legal


W. CAMILO MANCIPE Y
Contador
T.P. 164628-T


ACELA & CIA ASESORES Y CONSULTORES S.A.S
CP DEL REGISTRO REVISORIA FISCAL
ELDOR ACELA DIAZ
T.P. 17895-T
(Ver Opinión Adjunta)


Estado de Resultado Integral
Por los periodos terminados al 31 de diciembre de 2021 y 2020
(Valores expresados en pesos colombianos)

	NOTA	31/12/2021	31/12/2020
INGRESOS DE ACTIVIDADES ORDINARIAS	17	\$ 2.297.658.162	1.706.670.903
Costo de ventas y operación	18	1.647.509.982	1.088.583.159
GANANCIA BRUTA		\$ 650.148.180	618.087.744
Otros Ingresos	19	46.474.947	118.531.818
Gastos de Administración	20	361.544.943	341.405.378
Otros Gastos	21	11.472.801	57.536.589
GANANCIA (PÉRDIDA) POR ACTIVIDADES DE OPERACIÓN		\$ 323.605.383	337.677.595
Ingresos Financieros	22	174	6.901.346
Costos Financieros	23	10.674.937	22.329.040
UTILIDAD ANTES DE IMPUESTO A LAS GANANCIAS		\$ 312.930.620	322.249.901
Impuestos a las ganancias	24	\$ 91.564.000	115.968.000
UTILIDAD NETA DEL PERÍODO		\$ 221.366.620	206.281.901

Las notas que se acompañan son parte integrante de los Estados Financieros


SENJET DEYANIRE PEÑALOZA JAIMES
Representante Legal


W. CAMILO MANCIPE VESGA
Contador
T.P. 164628-T


ACEVAL & CIA ASESORES Y CONSULTORES S.A.S
CP DEL EJECUTIVO REGIONAL FISCAL
ROGAR ACEVAL DIAZ
C.P. 37605-T
(Ver Opinión Adjunta)


Estado de Flujos de Efectivo

Por los periodos terminados al 31 de diciembre de 2021 y 2020

(Valores expresados en pesos colombianos)

FLUJOS DE EFECTIVO GENERADO POR LAS OPERACIONES DEL AÑO:	31/12/2021	31/12/2020
UTILIDAD NETA	\$ 221.366.620	206.281.901
MÁS (MENOS) GASTOS (INGRESOS) QUE NO AFECTARON EL CAPITAL DE TRABAJO:		
Depreciación	7.254.372	13.950.336
Provisiones	0	53.568.290
Impues de Renta y complementarios	91.564.000	115.968.000
	320.184.992	389.768.527
CAMBIOS EN ACTIVOS Y PASIVOS:		
Cuentas por cobrar comerciales y otras cuentas por cobrar	-90.780.318	341.818.552
Activos por Impuestos	25.467.642	63.012.258
Cuentas por pagar comerciales y otras cuentas por pagar	-474.845.941	-521.029.123
Beneficios a los empleados	3.425.445	-2.059.006
Otros pasivos no financieros	0	-20.213.290
Pasivos por impuestos	-84.413.758	-116.938.007
Pasivo por impuesto diferido	-24.901.238	0
EFFECTIVO PROVISTO POR LAS ACTIVIDADES DE OPERACIÓN	-646.048.168	-255.408.616
EFFECTIVO NETO PROVISTO POR LAS ACTIVIDADES DE OPERACIÓN	-646.048.168	-255.408.616
FLUJOS DE EFECTIVO DE LAS ACTIVIDADES DE INVERSIÓN:		
Adquisición de propiedad planta y equipos	473.784.636	0
EFFECTIVO NETO UTILIZADO EN LAS ACTIVIDADES DE INVERSIÓN	473.784.636	0
FLUJOS DE EFECTIVO DE LAS ACTIVIDADES DE FINANCIACIÓN:		
Aumento o disminución reservas por entrega de dividendos	-150.001.400	-1.373.987.800
EFFECTIVO NETO PROVISTO POR LAS ACTIVIDADES DE FINANCIACIÓN	-150.001.400	-1.373.987.800
AUMENTO (DISMINUCIÓN) NETO EN EL EFECTIVO Y EQUIVALENTES	-2.079.940	-1.239.627.889
EFFECTIVO Y EQUIVALENTES AL PRINCIPIO DEL AÑO	311.976.780	1.551.604.669
EFFECTIVO Y EQUIVALENTES AL FINAL DEL AÑO	\$ 309.896.840	311.976.780

Las notas que se acompañan son parte integrante de los Estados Financieros


SENJET DEYANIRE PEÑALOZA JAIMES
Representante Legal


W. CAMILO MANCIPE V.
Contador
T.P. 164628-T


ACELA & GARCÍA ASESORES Y CONSULTORES S.A.S
CP DEL REGISTRO REVISORIA FISCAL
CESAR AGELA DIAZ
37805-T
(Ver Opinión Adjunta)