



Estado de Situación Financiera
al 31 de diciembre de 2018 y 31 de diciembre de 2017
(Valores expresados en pesos colombianos)

	NOTA	31/12/2018	31/12/2017
ACTIVOS			
ACTIVOS CORRIENTES			
Efectivo y equivalentes al efectivo	4	1.400.221.172	1.748.369.206
Cuentas comerciales por cobrar y otras cuentas por cobrar	5	1.121.255.433	4.727.162.599
Activos por impuestos	6	282.628.764	336.778.000
ACTIVOS CORRIENTES TOTALES		\$ 2.804.105.369	6.812.309.805
ACTIVOS NO CORRIENTES			
Propiedades, planta y equipo	7	517.921.492	532.013.556
TOTAL DE ACTIVOS NO CORRIENTES		\$ 517.921.492	532.013.556
TOTAL DE ACTIVOS		\$ 3.322.026.861	7.344.323.361
PASIVOS			
PASIVOS CORRIENTES			
Pasivos corrientes por beneficios a empleados	8	18.612.870	45.473.524
Cuentas por pagar comerciales y otras cuentas por pagar	9	17.101.272	36.485.780
Otros pasivos no financieros	10	40.000.000	40.000.000
Pasivos por impuestos	11	6.404.677	1.368.635.433
Pasivos financieros	12	0	2.136
PASIVOS CORRIENTES TOTALES		\$ 82.118.819	1.490.596.873
PASIVOS NO CORRIENTES			
Pasivo por impuestos diferidos	13	24.901.239	24.901.239
TOTAL DE PASIVOS NO CORRIENTES		\$ 24.901.239	24.901.239
TOTAL DE PASIVOS		\$ 107.020.058	1.515.498.112
PATRIMONIO			
Capital emitido	14	52.000.000	52.000.000
Reservas	15	2.459.627.427	2.828.747.052
Ganancias (Pérdidas) del periodo antes de impuesto	16	389.181.556	2.633.880.376
Ajustes Reesprexion Nuevos marcos normativos	17	314.197.821	314.197.821
PATRIMONIO TOTAL		\$ 3.215.006.803	5.828.825.249
TOTAL DE PATRIMONIO Y PASIVOS		\$ 3.322.026.861	7.344.323.361

Las notas que se acompañan son parte integrante de los Estados Financieros


SENIET DEYANIRE PEÑALOZA JAIMES
Representante Legal


W. CAMILO MANCIPE
Contador
T.P. 164628-T


ACELA & GARCIA ASESORES Y CONSULTORES S.A.S
CP DISEÑADO REVISORÍA FISCAL
EDUAR ACELA DIAZ
T.P. 37805-T
(Ver Opinión Adjunta)


Estado de Resultado Integral
al 31 de diciembre de 2018 y 2017
(Valores expresados en pesos colombianos)

	NOTA	31/12/2018	31/12/2017
INGRESOS DE ACTIVIDADES ORDINARIAS	18	\$ 1.800.010.762	8.858.372.882
Costo de ventas y operación	19	1.077.922.422	3.579.450.006
GANANCIA BRUTA		\$ 722.088.340	5.278.922.876
Otros Ingresos	20	207.711.087	83.811.661
Gastos de Administración	21	371.542.391	724.206.256
Otros Gastos	22	9.849.903	178.623.597
GANANCIA (PÉRDIDA) POR ACTIVIDADES DE OPERACIÓN		\$ 548.407.133	4.459.904.684
Ingresos Financieros	23	62.408.417	0
Costos Financieros	24	23.833.994	44.009.069
UTILIDAD ANTES DE IMPUESTO A LAS GANANCIAS		\$ 586.981.556	4.415.895.615
Impuestos a las ganancias	25	\$ 197.800.000	1.782.015.239
UTILIDAD NETA DEL PERÍODO		\$ 389.181.556	2.633.880.376

Las notas que se acompañan son parte integrante de los Estados Financieros


SENJET DEYANIRE PEÑALOZA JAIMES
Representante Legal


W. CAMILO MANCIPE
Contador
T.P. 164628-T


ACELA & GARCÍA ASESORES Y CONSULTORES S.A.S
CP DELEGADO REVISORIA FISCAL
LEONAR ACELA DIAZ
T.P. 37805-T
(Ver Opinión Adjunta)


Estado de Flujos de Efectivo

Años que terminaron el 31 de diciembre de 2018 y 2017


(Valores expresados en pesos colombianos)

FLUJOS DE EFECTIVO GENERADO POR LAS OPERACIONES DEL AÑO:	31/12/2018	31/12/2017
RESULTADO INTEGRAL DEL AÑO	\$ 389.181.556	2.633.880.376
MÁS (MENOS) GASTOS (INGRESOS) QUE NO AFECTARON EL CAPITAL DE TRABAJO:		
Depreciación	14.092.064	14.759.347
Provisiones	8.740.279	0
Impuesto diferido	0	24.901.239
Impues de Renta y complementarios	197.800.000	1.793.880.000
	609.813.899	4.467.420.962
CAMBIOS EN ACTIVOS Y PASIVOS:		
Cuentas por cobrar comerciales y otras cuentas por cobrar	-2.366.632.851	-789.277.196
Cuentas por pagar comerciales y otras cuentas por pagar	19.384.508	-710.439.455
Cuentas por pagar partes relacionadas	0	-274.675.108
Beneficios a los empleados	26.860.654	12.066.697
Pasivos por impuestos	1.362.230.756	-1.174.072.848
Impuestos, gravámenes y tasas	0	0
Propiedad planta y equipo	0	0
EFECTIVO PROVISTO POR LAS ACTIVIDADES DE OPERACIÓN	-348.148.034	1.531.218.052
EFECTIVO NETO PROVISTO POR LAS ACTIVIDADES DE OPERACIÓN	-348.148.034	1.531.218.052
FLUJOS DE EFECTIVO DE LAS ACTIVIDADES DE INVERSIÓN:		
Adquisición de propiedad planta y equipos	0	0
Aumento de otros activos	0	5.215.641
EFECTIVO NETO UTILIZADO EN LAS ACTIVIDADES DE INVERSIÓN	0	5.215.641
FLUJOS DE EFECTIVO DE LAS ACTIVIDADES DE FINANCIACIÓN:		
Aumento de operaciones de financiamiento	0	2.136
EFECTIVO NETO PROVISTO POR LAS ACTIVIDADES DE FINANCIACIÓN	0	2.136
AUMENTO (DISMINUCIÓN) NETO EN EL EFECTIVO Y EQUIVALENTES	-348.148.034	1.536.435.829
EFECTIVO Y EQUIVALENTES AL PRINCIPIO DEL AÑO	1.748.369.206	211.933.377
EFECTIVO Y EQUIVALENTES AL FINAL DEL AÑO	\$ 1.400.221.172	1.748.369.206

Las notas que se acompañan son parte integrante de los Estados Financieros


SENJET DEYANIRE PEÑALOZA JAIMES
Representante Legal


W. CAMILO MANCIPE
Contador
T.P. 164628-T


ACELA & GARCÍA ASESORES Y CONSULTORES S.A.S
CP DELEGADO REVISORIA FISCAL
EDIFICIO ACELA DIAZ
T.P. 164628-T
(Ver Opinión Adjunta)