


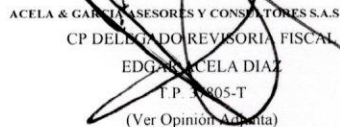
**Estado de Situación Financiera**  
al 31 de diciembre de 2019 y 31 de diciembre de 2018  
(Valores expresados en pesos colombianos)

	NOTA	31/12/2019	31/12/2018
<b>ACTIVOS</b>			
<b>ACTIVOS CORRIENTES</b>			
Efectivo y equivalentes al efectivo	4	1.551.604.669	1.400.221.172
Cuentas comerciales por cobrar y otras cuentas por cobrar	5	1.290.335.091	1.121.255.433
Activos por impuestos	6	203.939.792	282.628.764
<b>ACTIVOS CORRIENTES TOTALES</b>	<b>\$</b>	<b><u>3.045.879.552</u></b>	<b><u>2.804.105.369</u></b>
<b>ACTIVOS NO CORRIENTES</b>			
Propiedades, planta y equipo	7	503.971.156	517.921.492
<b>TOTAL DE ACTIVOS NO CORRIENTES</b>	<b>\$</b>	<b><u>503.971.156</u></b>	<b><u>517.921.492</u></b>
<b>TOTAL DE ACTIVOS</b>	<b>\$</b>	<b><u>3.549.850.708</u></b>	<b><u>3.322.026.861</u></b>
<b>PASIVOS</b>			
<b>PASIVOS CORRIENTES</b>			
Pasivos corrientes por beneficios a empleados	8	18.198.581	18.612.870
Cuentas por pagar comerciales y otras cuentas por pagar	9	1.030.546.696	17.101.272
Otros pasivos no financieros	10	40.000.000	40.000.000
Pasivos por impuestos	11	4.052.609	6.404.677
<b>PASIVOS CORRIENTES TOTALES</b>	<b>\$</b>	<b><u>1.092.797.886</u></b>	<b><u>82.118.819</u></b>
<b>PASIVOS NO CORRIENTES</b>			
Pasivo por impuestos diferidos	12	24.901.239	24.901.239
<b>TOTAL DE PASIVOS NO CORRIENTES</b>	<b>\$</b>	<b><u>24.901.239</u></b>	<b><u>24.901.239</u></b>
<b>TOTAL DE PASIVOS</b>	<b>\$</b>	<b><u>1.117.699.125</u></b>	<b><u>107.020.058</u></b>
<b>PATRIMONIO</b>			
Capital emitido	13	52.000.000	52.000.000
Reservas	14	1.751.462.383	2.459.627.427
Ganancia del periodo	15	314.491.380	389.181.556
Ajustes Reesprexion Nuevos marcos normativos	16	314.197.821	314.197.821
<b>PATRIMONIO TOTAL</b>	<b>\$</b>	<b><u>2.432.151.583</u></b>	<b><u>3.215.006.803</u></b>
<b>TOTAL DE PATRIMONIO Y PASIVOS</b>	<b>\$</b>	<b><u>3.549.850.708</u></b>	<b><u>3.322.026.861</u></b>

Las notas que se acompañan son parte integrante de los Estados Financieros

  
SENJET DEYANIRE PEÑALOZA JAIMES  
Representante Legal

  
W. CAMILO MANCIPE  
Contador  
T.P. 164628-T

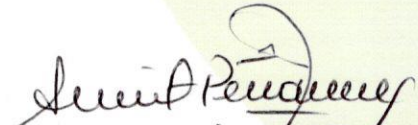
  
ACELA & GARIBAY, ASESORES Y CONSULTORES S.A.S.  
CP DEL G. D. REVISORÍA FISCAL  
EDGARDO ACELA DIAZ  
T.P. 30005-T  
(Ver Opinión Adjunta)





**Estado de Resultado Integral**  
al 31 de diciembre de 2019 y 2018  
(Valores expresados en pesos colombianos)

	NOTA	31/12/2019	31/12/2018
<b>INGRESOS DE ACTIVIDADES ORDINARIAS</b>	17	\$ 2.417.466.077	1.800.010.762
Costo de ventas y operación	18	1.524.609.933	1.077.922.422
<b>GANANCIA BRUTA</b>		<u>\$ 892.856.144</u>	<u>722.088.340</u>
Otros Ingresos	19	11.621.801	207.711.087
Gastos de Administración	20	363.305.797	371.542.391
Otros Gastos	21	114.767.430	9.849.903
<b>GANANCIA (PÉRDIDA) POR ACTIVIDADES DE OPERACIÓN</b>		<u>\$ 426.404.718</u>	<u>548.407.133</u>
Ingresos Financieros	22	55.068.308	62.408.417
Costos Financieros	23	9.999.647	23.833.994
<b>UTILIDAD ANTES DE IMPUESTO A LAS GANANCIAS</b>		<u>\$ 471.473.380</u>	<u>586.981.556</u>
Impuestos a las ganancias	24	\$ 156.982.000	197.800.000
<b>UTILIDAD NETA DEL PERÍODO</b>		<u>\$ 314.491.380</u>	<u>389.181.556</u>

Las notas que se acompañan son parte integrante de los Estados Financieros

  
**SENJET DEYANIRE PEÑALOZA JAIMES**  
 Representante Legal

  
**W. CAMILO MANCIPE**  
 Contador  
 T.P. 164628-T

  
**ACELA & GARCÍA ASESORES Y CONSULTORES S.A.S**  
 CP DELEGADO REVISORIA FISCAL  
 EDGAR ACELA DIAZ  
 T.P. 37805-T  
 (Ver Opinión Adjunta)




## Estado de Flujos de Efectivo

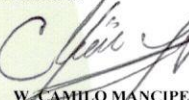
Años que terminaron el 31 de diciembre de 2019 y 2018


(Valores expresados en pesos colombianos)

FLUJOS DE EFECTIVO GENERADO POR LAS OPERACIONES DEL AÑO:	31/12/2019	31/12/2018
RESULTADO INTEGRAL DEL AÑO	\$ 314.491.380	389.181.556
<b>MÁS (MENOS) GASTOS (INGRESOS) QUE NO AFECTARON EL CAPITAL DE TRABAJO:</b>		
Depreciación	13.950.336	14.092.064
Provisiones	0	8.740.279
Impues de Renta y complementarios	156.982.000	197.800.000
	485.423.716	609.813.899
<b>CAMBIOS EN ACTIVOS Y PASIVOS:</b>		
Cuentas por cobrar comerciales y otras cuentas por cobrar	-169.079.658	-2.366.632.851
Activos por Impuestos	78.688.972	0
Cuentas por pagar comerciales y otras cuentas por pagar	627.197.269	19.384.508
Beneficios a los empleados	-414.289	26.860.654
Pasivos por impuestos	-159.334.068	1.362.230.756
<b>EFECTIVO PROVISTO POR LAS ACTIVIDADES DE OPERACIÓN</b>	377.058.226	-348.148.034
<b>EFECTIVO NETO PROVISTO POR LAS ACTIVIDADES DE OPERACIÓN</b>	377.058.226	-348.148.034
<b>FLUJOS DE EFECTIVO DE LAS ACTIVIDADES DE INVERSIÓN:</b>		
Adquisición de propiedad planta y equipos	0	0
<b>EFECTIVO NETO UTILIZADO EN LAS ACTIVIDADES DE INVERSIÓN</b>	0	0
<b>FLUJOS DE EFECTIVO DE LAS ACTIVIDADES DE FINANCIACIÓN:</b>		
Aumento o disminucion reservas	-711.098.445	0
<b>EFECTIVO NETO PROVISTO POR LAS ACTIVIDADES DE FINANCIACIÓN</b>	-711.098.445	0
<b>AUMENTO (DISMINUCIÓN) NETO EN EL EFECTIVO Y EQUIVALENTES</b>	<u>151.383.497</u>	<u>-348.148.034</u>
<b>EFECTIVO Y EQUIVALENTES AL PRINCIPIO DEL AÑO</b>	<u>1.400.221.172</u>	<u>1.748.369.206</u>
<b>EFECTIVO Y EQUIVALENTES AL FINAL DEL AÑO</b>	\$ <u>1.551.604.669</u>	<u>1.400.221.172</u>

Las notas que se acompañan son parte integrante de los Estados Financieros

  
SENJET DEYANIRE PEÑALOZA JAIMES  
Representante Legal

  
W. CAMILO MANCIPE  
Contador  
T.P. 164628-T

  
ACELA & GARCÍA ASESORES Y CONSULTORES S.A.S  
CP DEL ESTADO REVISORIA FISCAL  
EDUARDO ACELA DIAZ  
T.P. 37805-T  
(Ver Opinión Adjunta)